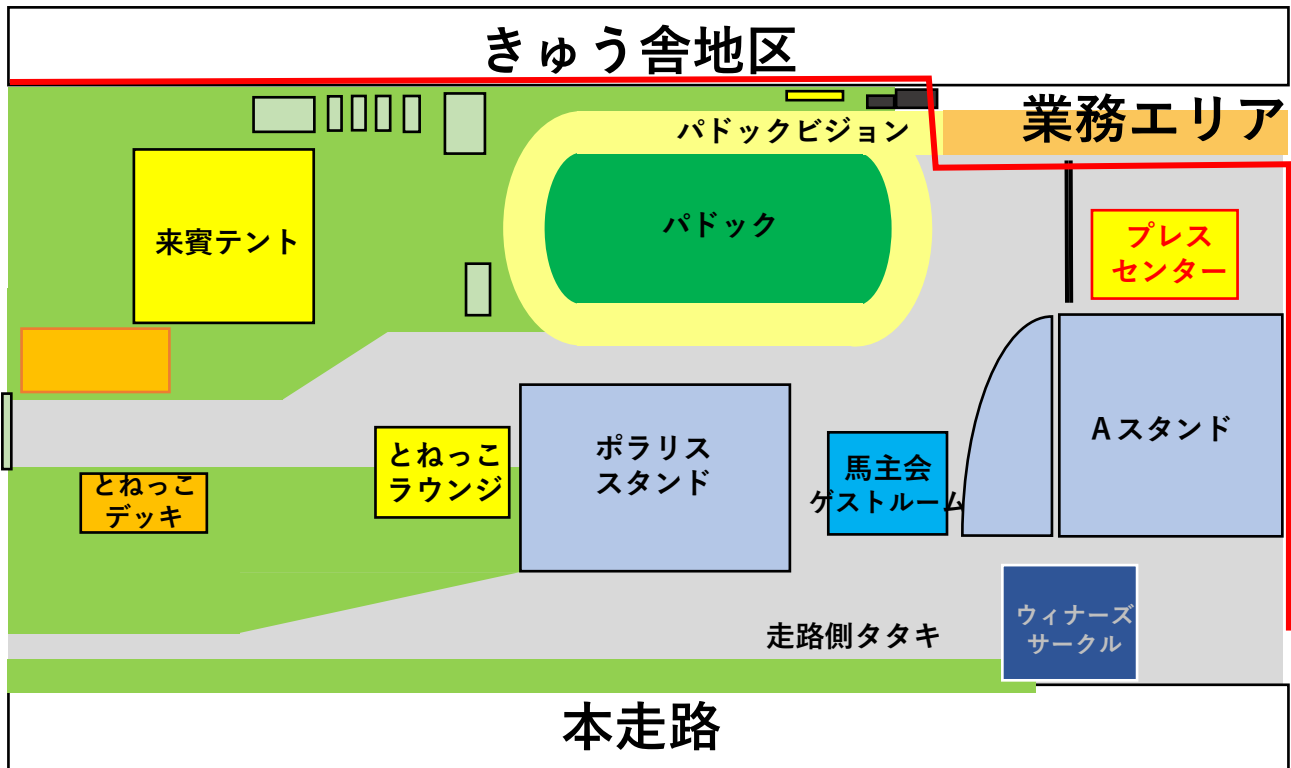


## J B C 2021 門別競馬場取材エリアについて



- ・ 赤線の外側の業務エリア、きゅう舎地区への立入、取材は禁止します
- ・ ゴール前撮影、検量前、ウィナーズサークルでの取材場所については、詳細版の位置を確認願います。
- ・ パドック等での取材、撮影は可能ですが、ソーシャルディスタンスを守ってください。
- ・ Aスタンド2F、3F、馬主会ゲストルーム、とねっこラウンジ、来賓テントでの取材はできません。
- ・ 取材中は、受付で交付するプレスパスを必ず着用してください。

プレスパスイメージ：



## J B C 2021 門別競馬場取材エリア（詳細版）

## 1 パドック

パドックの撮影場所は特に指定しておりませんが、コロナ対策で指定したエリアを越えた取材は行わないでください。



## 2 レース撮影

基本的に外ラチ沿い（赤枠）で座位にて撮影願います。

ただし、返し馬時には、外ラチ沿いを競走馬が通過する可能性がありますので、競走馬の妨害にならないよう、ご自身の安全のため十分ご配慮願います。

また、立位による撮影は、他の報道関係者の妨げになる可能性がありますので、姿勢を低くした撮影にご協力願います。



## 3 検量棟前

レース終了後、枠場に戻る競走馬を撮影する場合は、所定のエリア（赤枠）内で撮影願います。



口頭での取材は後検量の妨げにならない場所で、適切な距離を取ったうえで行ってください。

撮影・取材・口取り撮影移動時には、安全確保のため職員の指示に従ってください。



#### 4 口取り写真

口取りは検量前にて行います。  
 JBC 2歳優駿のみ本走路にて  
 口取りを行う可能性があります。  
 撮影場所は職員の指示に従って  
 ください。



#### 5 ウィナーズサークル撮影

ウィナーズサークル内での撮影  
 は、所定のエリア（赤枠）で座位  
 により撮影願います。

2列目、3列目の方も、後方の  
 ファンが観覧できるよう、姿勢を  
 低くして撮影願います。

なお、取材エリアに主催者の  
 ムービーが入る場合がありますの  
 で、優先に御協力願います。

